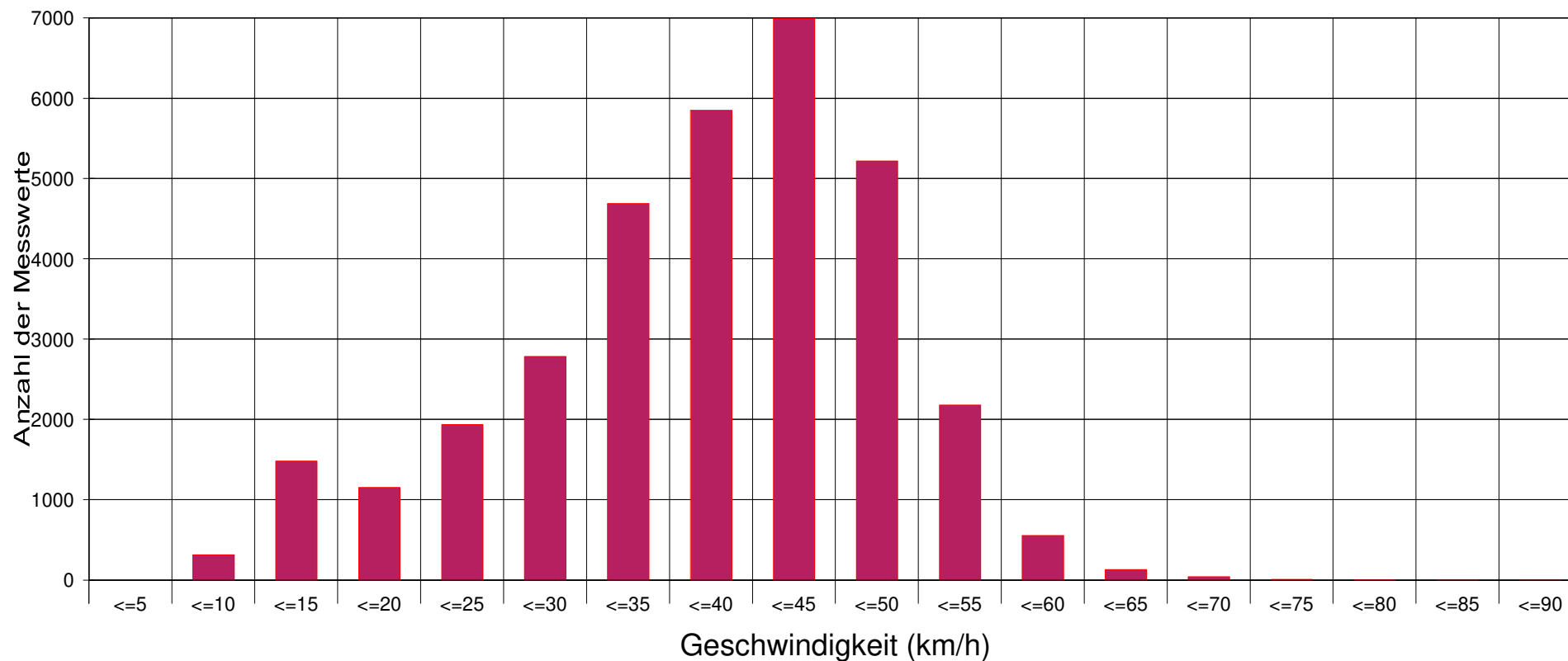




Glonner Straße ROH



Statistik

Zeitraum: Montag, 15. April 2019, 13:37 Uhr bis Montag, 6. Mai 2019, 14:22 Uhr

Anzahl der Messwerte	33378
Durchschnittsgeschwindigkeit	Vd 37,6 km/h
85% der Fahrzeuge fahren langsamer oder maximal ...	V85 48 km/h
Maximalgeschwindigkeit	Vmax 87 km/h



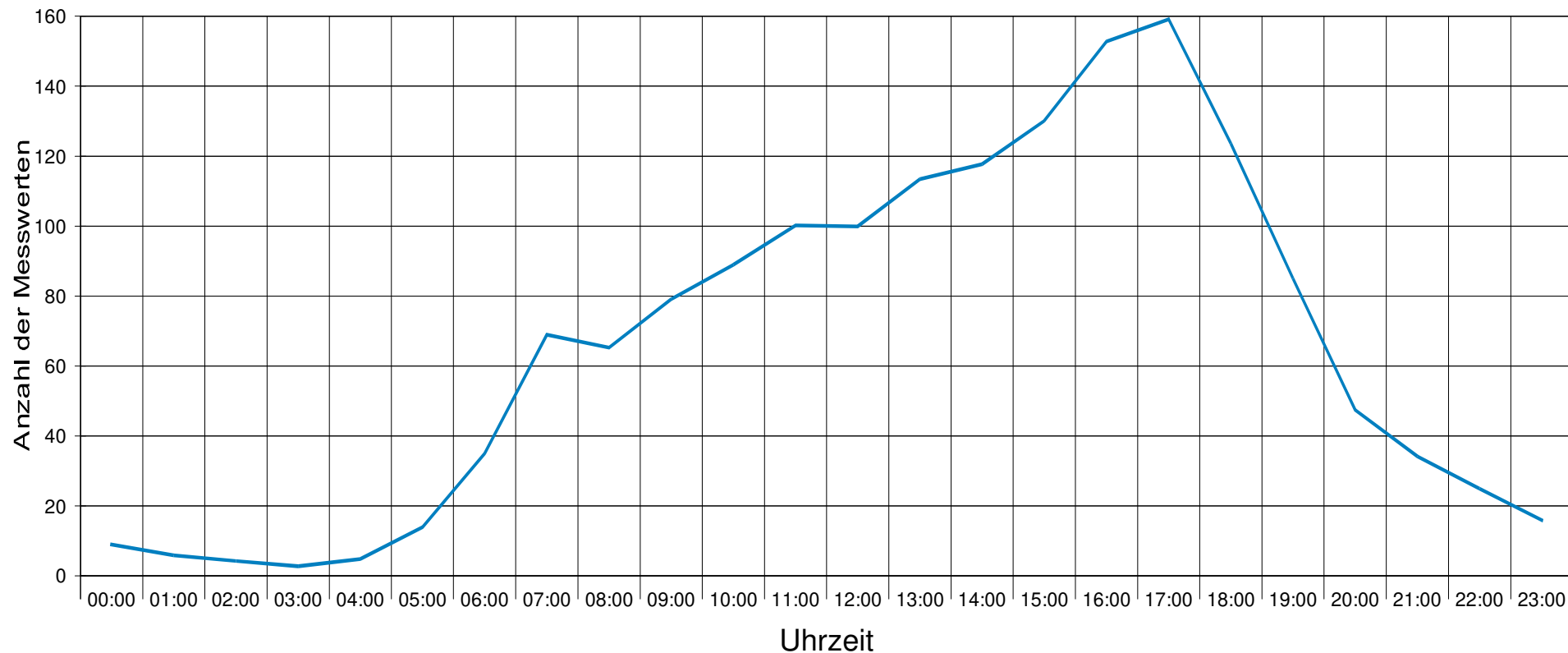
Sierzega Elektronik GmbH
 Thürnau 55, A-4062 Thening
 Tel.: +43-7221-64114-0, Fax:-14
 Mail: office@sierzega.at
 Web: www.sierzega.at

Wenn an dieser Stelle Ihr Logo mit Anschrift usw. stehen soll,
 so kopieren Sie eine entsprechende Grafik, gespeichert als "logo.wmf" (Windows Metafile)
 mit den Proportionen 1:10 (Breite:Länge) in das Programmverzeichnis dieser Software

To see your own logo with your address here at this place:
 Design a graphic file and save it as "logo.wmf" (Windows Metafile)
 with the proportions 1:10 (width to length) in the program folder of this software



Glonner Straße ROH



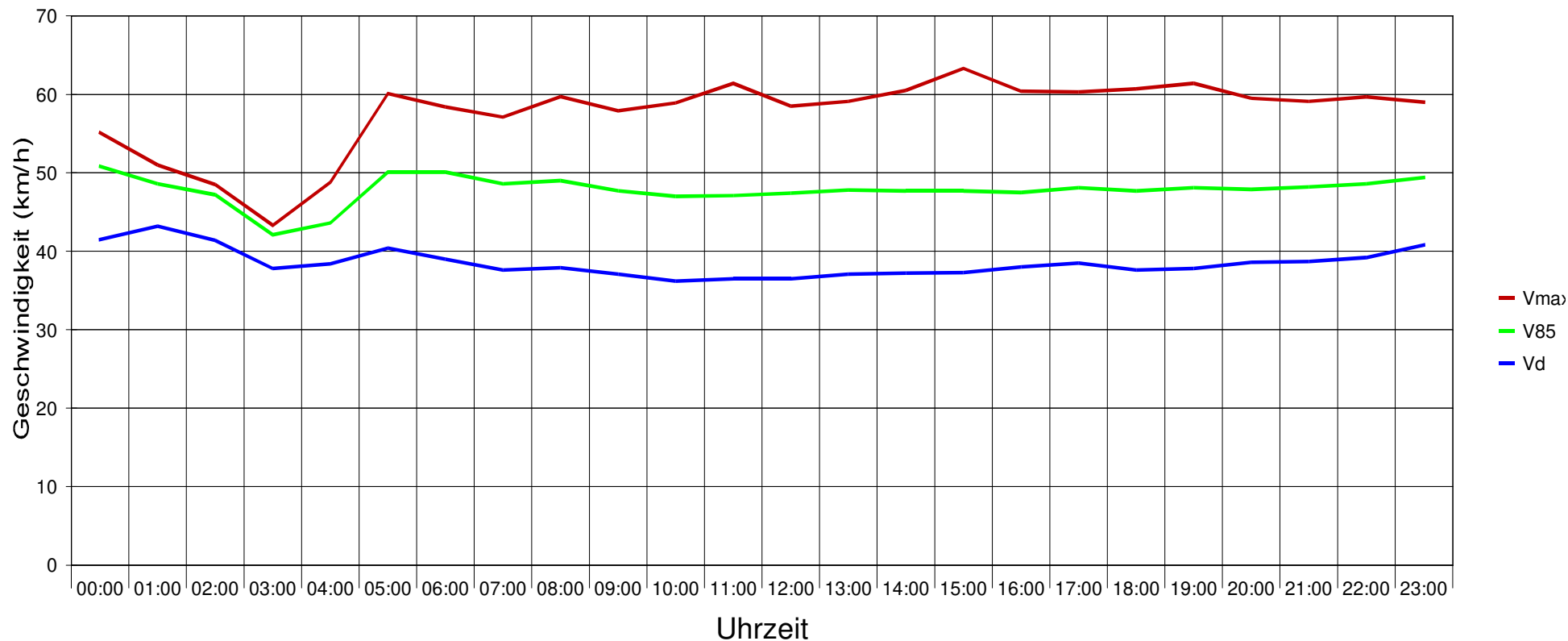
Statistik

Zeitraum: Montag, 15. April 2019, 13:37 Uhr bis Montag, 6. Mai 2019, 14:22 Uhr

Anzahl der Messwerte	33378
Durchschnittsgeschwindigkeit Vd	37,6 km/h
85% der Fahrzeuge fahren langsamer oder maximal ... V85	48 km/h
Maximalgeschwindigkeit Vmax	87 km/h



Glonner Straße ROH

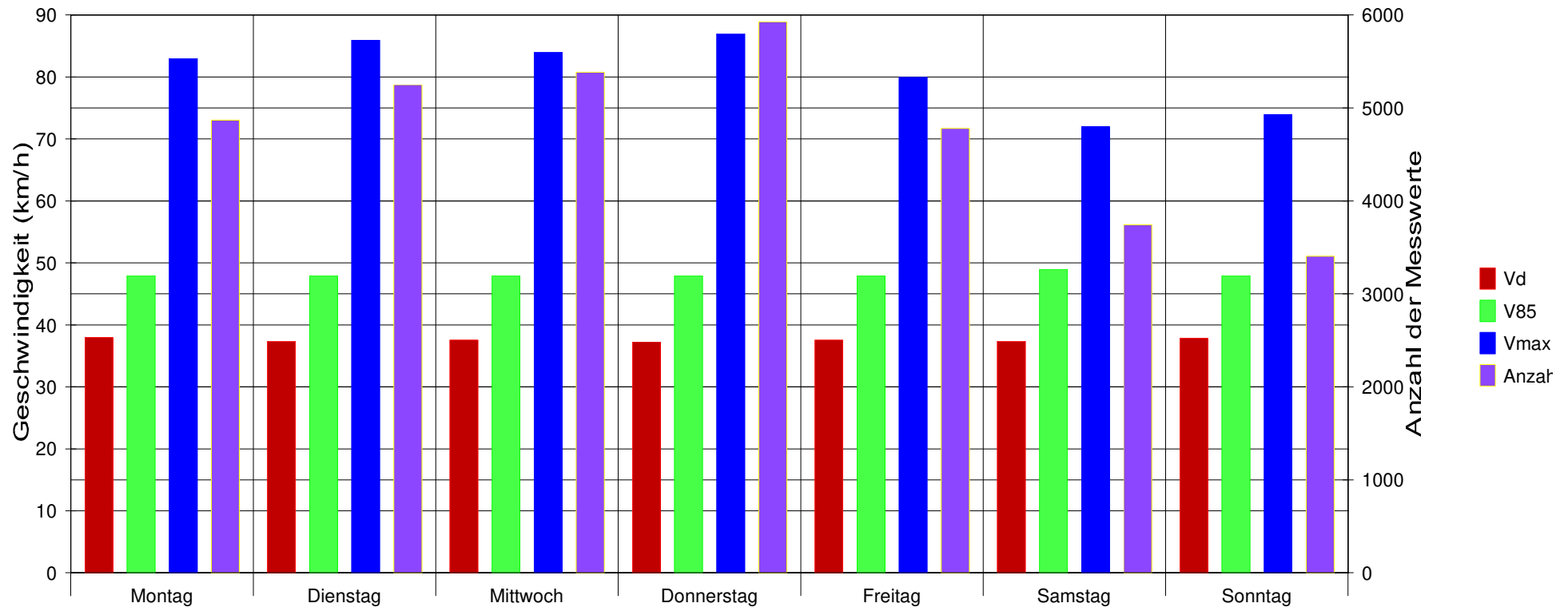


Statistik

Zeitraum: Montag, 15. April 2019, 13:37 Uhr bis Montag, 6. Mai 2019, 14:22 Uhr

Anzahl der Messwerte	33378
Durchschnittsgeschwindigkeit	Vd 37,6 km/h
85% der Fahrzeuge fahren langsamer oder maximal ...	V85 48 km/h
Maximalgeschwindigkeit	Vmax 87 km/h

Glonner Straße ROH



Statistik

Zeitraum: Montag, 15. April 2019, 13:37 Uhr bis Montag, 6. Mai 2019, 14:22 Uhr

Anzahl der Messwerte	33378
Durchschnittsgeschwindigkeit	Vd 37,6 km/h
85% der Fahrzeuge fahren langsamer oder maximal ...	V85 48 km/h
Maximalgeschwindigkeit	Vmax 87 km/h