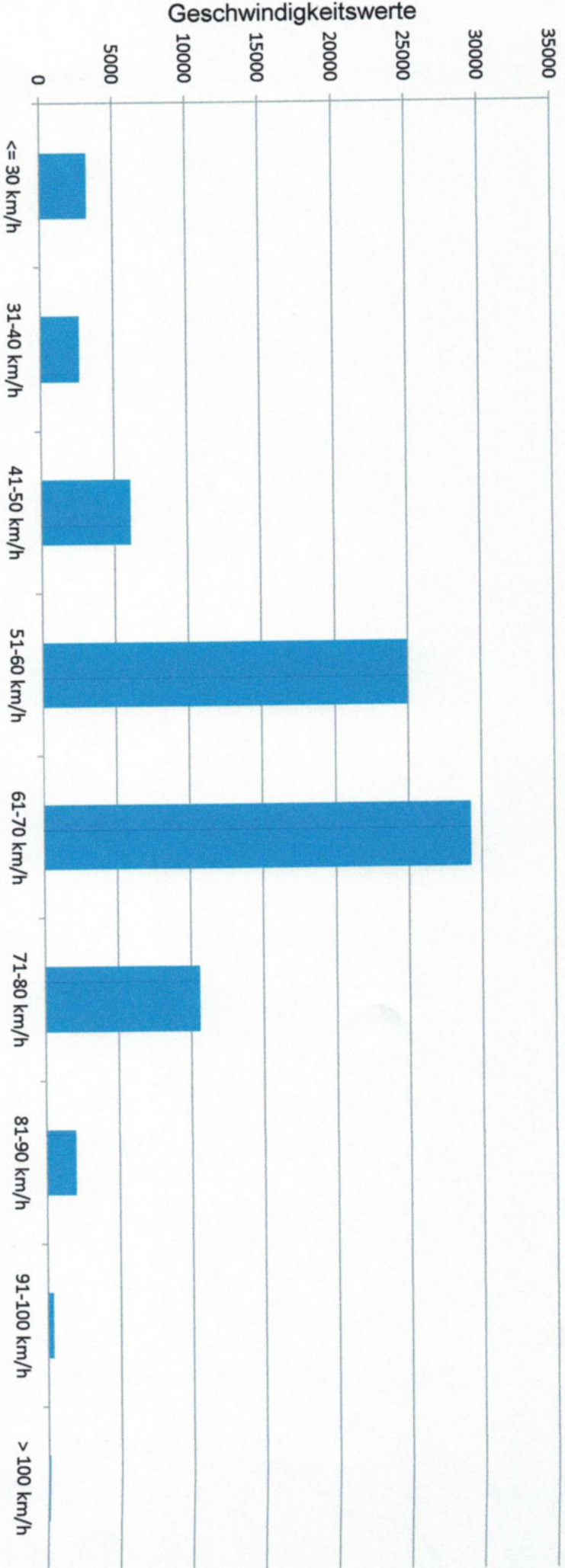
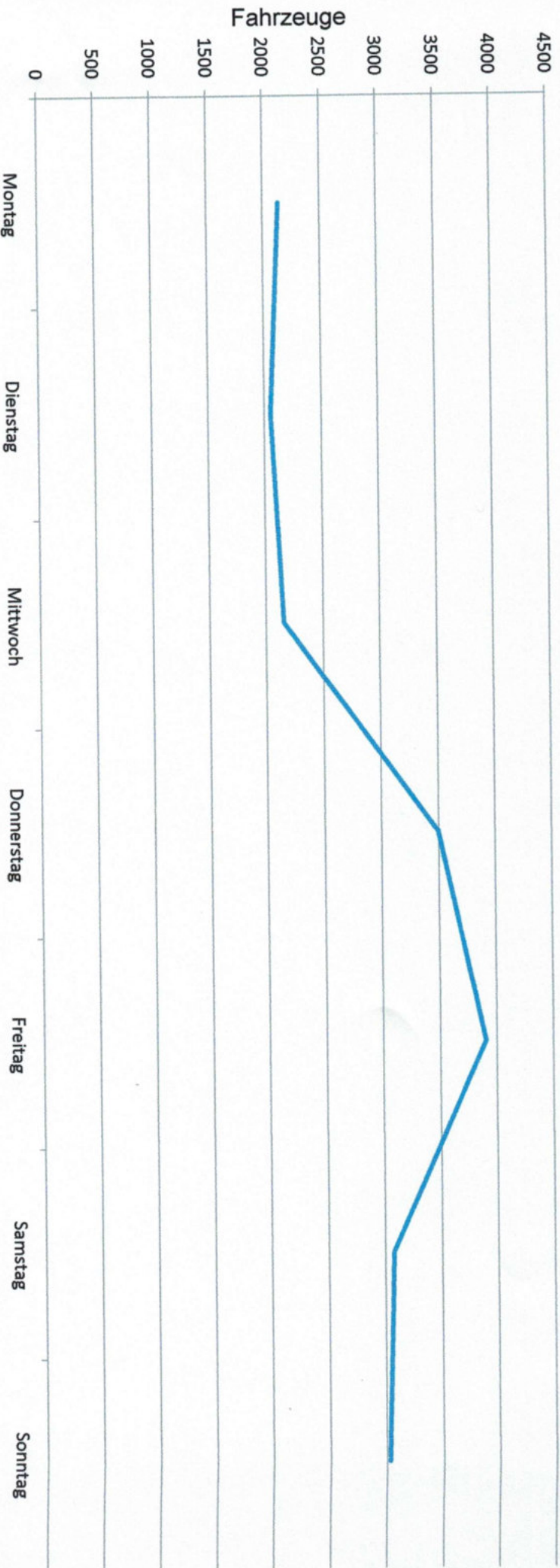


Verteilung Geschwindigkeit



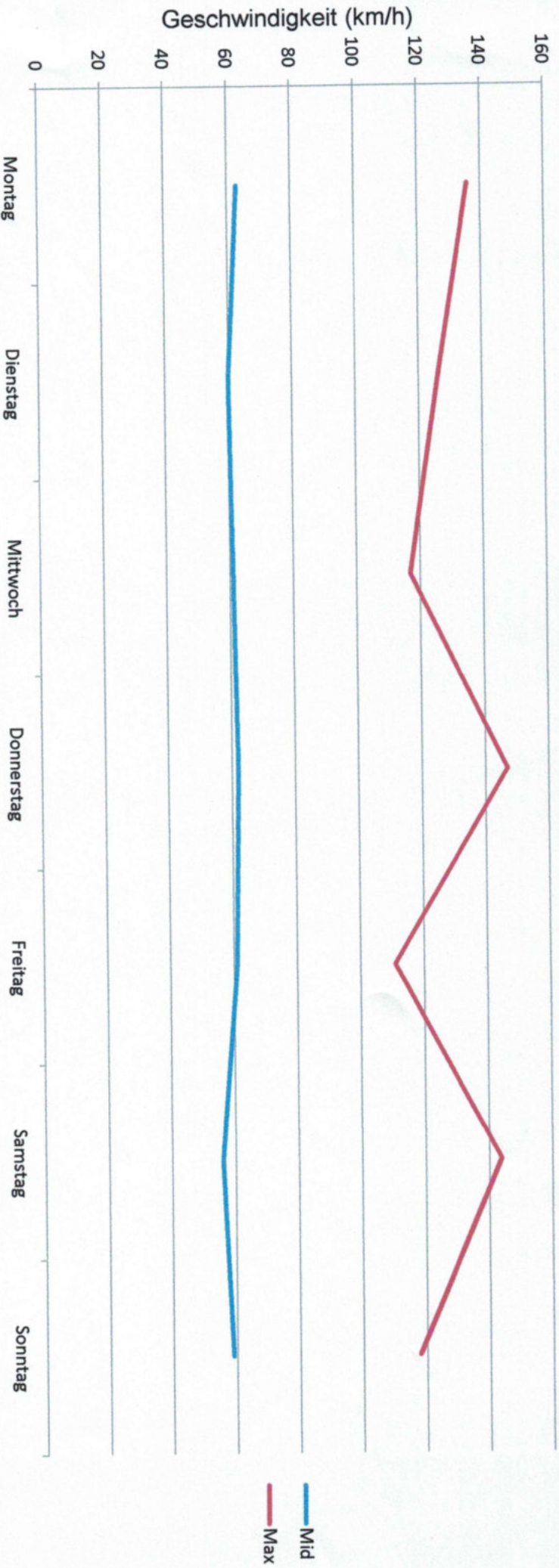
Auswertezeit		Donnerstag, 10. August 2017, 09:00 - Montag, 28. August 2017, 10:00			
Tempolimit	60 km/h	Werte	Fahrzeuge	Vd[km/h]	Vmax[km/h]
Geschwindigkeitsübertretung	53,40 %	79319	19858	60	147
DTV	1101				71
DIV	401865				
Fahrtrichtung	Ankommend				
Bearbeiter:	Andreas Nappert				
Kommentar:	Höhe Fussballplatz OE				
Messort:	Münchner Str.				
Ankommende Fahrzeuge Richtung:					
Abfahrende Fahrzeuge Richtung:					

Verlauf Anzahl der Fahrzeuge



Auswertezeit	Donnerstag, 10. August 2017, 09:00 - Montag, 28. August 2017, 10:00					
Tempolimit	60 km/h	Werte	Fahrzeuge	Vd[km/h]	Vmax[km/h]	V85 [km/h]
Geschwindigkeitsübertretung	53,40 %	79319	19858	60	147	71
DTV	1101					
DIV	401865					
Fahrtrichtung	Ankommend					
Bearbeiter:	Andreas Nappert					
Kommentar:	Höhe Fussballplatz OE					
Messort:	Münchner Str.					
Ankommende Fahrzeuge Richtung:						
Abfahrende Fahrzeuge Richtung:						

Verlauf Mittlere und Maximale Geschwindigkeit



Auswertezeit	Donnerstag, 10. August 2017, 09:00 - Montag, 28. August 2017, 10:00					
Tempolimit	60 km/h	Werte	Fahrzeuge	Vd[km/h]	Vmax[km/h]	V85 [km/h]
Geschwindigkeitsübertretung	53,40 %	79319	19858	60	147	71
DTV	1101					
DIV	401865					
Fahrtrichtung	Ankommend					
Bearbeiter:	Andreas Nappert					
Kommentar:	Höhe Fussballplatz OE					
Messort:	Münchner Str.					
Ankommende Fahrzeuge Richtung:						
Abfahrende Fahrzeuge Richtung:						